

BANCO COMERCIAL AV VILLAS S.A.
Estado de Situación Financiera Separado
Al 31 de diciembre y 30 de junio de 2015
(Expresado en millones de pesos)

	<u>Nota</u>	<u>31 de diciembre</u>	<u>30 de junio</u>
ACTIVOS			
Efectivo y sus equivalentes	6	\$ 781.896	965.002
Activos financieros de inversión:	7		
Mantenidos para negociar		30.246	66.944
Disponibles para la venta en títulos deuda		1.579.801	1.742.990
Disponibles para la venta en títulos participativos		41.194	30.498
Inversiones mantenidas hasta el vencimiento	8	269.990	280.912
Menos: Deterioro de Inversiones		-	(318)
		<u>1.921.231</u>	<u>2.121.026</u>
Cartera de créditos	4 y 10		
Cartera comercial		3.231.616	3.042.076
Cartera consumo		3.960.101	3.564.627
Cartera hipotecario		1.558.482	1.433.588
Cartera microcréditos		2.998	4.210
Menos: Deterioro de cartera		(362.089)	(342.233)
		<u>8.391.108</u>	<u>7.702.268</u>
Otras cuentas por cobrar, neto	11	62.167	70.471
Activos no corrientes mantenidos para la venta	12	-	175
Inversiones en compañías controladas y negocios conjuntos	13	2.942	3.773
Activos tangibles:	14		
Propiedad y equipo de uso propio		294.655	294.172
Propiedades de inversión		13.351	11.176
		<u>308.006</u>	<u>305.348</u>
Activos intangibles - Licencias	15	20.891	15.605
Activo por impuesto de renta			
Corriente		-	43.303
Diferido	16	84.202	58.163
		<u>84.202</u>	<u>101.466</u>
Total activos		\$ <u>11.572.443</u>	<u>11.285.134</u>

BANCO COMERCIAL AV VILLAS S.A.
Estado de Situación Financiera Separado
Al 31 de diciembre y 30 de junio de 2015
(Expresado en millones de pesos)

	<u>Nota</u>	<u>31 de diciembre</u>	<u>30 de junio</u>
PASIVOS Y PATRIMONIO DE LOS ACCIONISTAS			
PASIVOS			
Pasivos financieros a costo amortizado			
Depósitos de clientes	17	\$ 8.962.280	8.367.374
Obligaciones financieras	18	926.715	1.208.155
Obligaciones financieras por redescuentos	18	9.306	23.010
		<u>9.898.301</u>	<u>9.598.539</u>
Provisiones para contingencias legales y otras provisiones	20	22.262	23.104
Impuesto de renta			
Corriente		33.304	49.318
Diferido	16	84.177	92.153
		<u>117.481</u>	<u>141.471</u>
Beneficios de empleados	19	28.573	24.728
Otros pasivos	21	275.924	287.223
Total pasivos		<u>10.342.541</u>	<u>10.075.065</u>
PATRIMONIO DE LOS ACCIONISTAS			
Patrimonio atribuible a los propietarios de la controladora	22		
Capital suscrito y pagado		22.473	22.473
Prima en colocación de acciones		228.560	228.560
Reservas		807.572	754.918
Adopción por primera vez de las NIIF		113.092	113.092
Utilidades del ejercicio (Ver Estado adjunto)		104.821	98.724
Otros resultados integrales (Ver Estado adjunto)		(46.616)	(7.698)
		<u>1.229.902</u>	<u>1.210.069</u>
Total pasivo y patrimonio de los accionistas		<u>\$ 11.572.443</u>	<u>11.285.134</u>


 Juan Camilo Ángel Mejía
 Representante Legal


 Luis Enrique Rojas Rivera
 Contador T.P. 14319 - T


 Gloria Margarita Mahecha García
 Revisor Fiscal T.P. 45048 - T
 Miembro de KPMG Ltda.

(Véase mi informe del 29 de febrero de 2016)

Véanse las Notas que forman parte integral de los Estados Financieros.

BANCO COMERCIAL AV VILLAS S.A.
Estado de Resultados Separado
Al 31 de diciembre y 30 de junio de 2015
(Expresado en millones de pesos, excepto cuando se indique lo contrario)

	Nota	Semestres terminados al	
		31 de diciembre	30 de junio
Ingresos por Intereses y similares			
Intereses sobre cartera de créditos y leasing financiero	\$	476.597	430.815
Utilidad en valoración de activos financieros de deuda		49.950	65.673
Intereses de inversiones en títulos de deuda a costo amortizado		5.444	3.068
		531.991	499.556
Gastos por intereses y similares			
Depósitos de clientes			
Cuentas corrientes		781	767
Certificados de depósito a término		71.997	65.265
Depósitos de ahorro		51.675	44.839
		124.453	110.871
Obligaciones financieras y entidades de redescuento			
Fondos interbancarios		21.787	14.057
Créditos de bancos y con entidades de redescuento		1.228	1.591
		23.015	15.648
		147.468	126.519
Ingresos netos por intereses y similares		384.523	373.037
Pérdida por deterioro de activos financieros			
Deterioro de cartera de créditos e intereses por cobrar		69.561	93.258
Ingreso por recuperación de castigos		(11.805)	(10.635)
Recuperación de deterioro inversiones en títulos de deuda		(318)	-
Pérdida en realización en activos no corrientes mantenidos para la venta		315	298
		57.753	82.921
Ingresos neto de intereses después de pérdida por deterioro de activos financieros		326.770	290.116
Comisiones y honorarios, neto			
Ingresos por comisiones y honorarios	25		
Comisiones de servicios bancarios		62.774	57.323
Comisiones de tarjetas de crédito		42.937	40.489
Comisiones por giros, cheques y chequeras		4.268	4.084
Servicios de la red de oficinas		6.616	4.444
		116.595	106.340
Gastos por comisiones y honorarios	25	48.417	44.643
		68.178	61.697
Otros ingresos			
Pérdida neta de instrumentos financieros derivativos de negociación		(1.829)	(5.861)
Utilidad neta por actividades de cobertura		303	-
Ganancia neta por diferencia en cambio		1.598	4.940
Utilidad neta en venta activos no corrientes mantenidos para la venta y propiedades de inversión		3.023	1.921
Participación en utilidades de compañías controladas y negocios conjuntos por método de participación patrimonial		(831)	27
Ingresos por dividendos		-	2.547
Otros Ingresos de operación		27.089	38.644
		29.353	42.218

BANCO COMERCIAL AV VILLAS S.A.
Estado de Resultados Separado
Al 31 de diciembre y 30 de junio de 2015
(Expresado en millones de pesos, excepto cuando se indique lo contrario)

	Nota	Semestres terminados al	
		31 de diciembre	30 de junio
Otros gastos de operación			
Gastos de personal		89.024	86.098
Gastos generales de administración	26	158.448	143.510
Gastos por depreciación y amortización		11.486	11.013
Otros gastos de operación		2.241	1.127
		<u>261.199</u>	<u>241.748</u>
Utilidad antes de impuestos sobre la renta		<u>163.102</u>	<u>152.283</u>
Gasto de impuesto de renta, neto	16	<u>58.281</u>	<u>53.559</u>
Utilidad del periodo		\$ <u>104.821</u>	\$ <u>98.724</u>
Utilidad neta por acción básica, en pesos colombianos		\$ <u>466,4</u>	\$ <u>439,3</u>
Número de acciones suscritas y pagadas, comunes y preferenciales		<u>224.731.283</u>	<u>224.731.283</u>



Juan Camilo Ángel Mejía
Representante Legal



Luis Enrique Rojas Rivera
Contador T.P. 14319



Gloria Margarita Mahecha García
Revisor Fiscal T.P. 45048 - T
Miembro de KPMG Ltda.

(Véase mi informe del 29 de febrero de 2016)

Véanse las Notas que forman parte integral de los Estados Financieros.

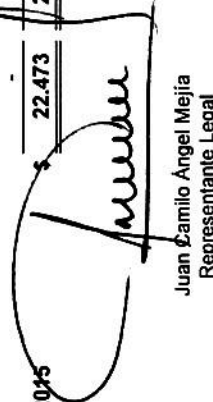
BANCO COMERCIAL AV VILLAS S.A.
Estado de Cambios en el Patrimonio de los Accionistas Separado
Al 31 de diciembre y 30 de junio de 2015
(Expresado en millones de pesos)

	Capital suscrito y pagado	Prima en colocación de acciones	Reservas legal y ocasionales	Utilidades retenidas no apropiadas	Utilidad del ejercicio	Adopción por primera vez de NIIF	Pérdidas no realizadas títulos deuda	Otros resultados integrales			Total ORI	Total patrimonio
								Superavit participación	Valorización instrumentos de patrimonio y otros			
Saldo al 31 de diciembre de 2014	\$ 22.473	228.560	724.332	10.687	77.703	113.092	(10.121)	2.920	15.507	8.306	1.185.153	
Traslado de utilidades.	-	-	-	77.703	(77.703)	-	-	-	-	-	-	-
Liberación reserva ocasional fiscal D.R. 2336/1995.	-	-	(1.788)	1.788	-	-	-	-	-	-	-	-
Constitución reserva ocasional fiscal D.R. 2336/1995.	-	-	1.368	(1.368)	-	-	-	-	-	-	-	-
Constitución reserva ocasional para estabilidad del dividendo.	-	-	14.000	(14.000)	-	-	-	-	-	-	-	-
Constitución de reserva legal.	-	-	30.538	(30.538)	-	-	-	-	-	-	-	-
Pago dividendos de \$197 pesos por acción a 222.974.694 acciones ordinarias, en efectivo en un solo contado a partir del 27 de marzo de 2015.	-	-	-	(43.926)	-	-	-	-	-	-	-	(43.926)
Pago dividendos de \$197 pesos por acción a 1.756.589 acciones preferenciales sin derecho de voto, en efectivo en un solo contado a partir del 27 de marzo de 2015.	-	-	-	(346)	-	-	-	-	-	-	-	(346)
Pérdidas no realizadas por inversiones en títulos de deuda clasificados como disponibles para la venta.	-	-	-	-	-	-	(12.985)	-	-	(12.985)	(12.985)	(12.985)
Movimiento valorizaciones instrumentos de patrimonio.	-	-	-	-	-	-	-	(593)	(2.426)	(3.019)	(3.019)	(12.985)
Pago de impuesto a la riqueza del año 2016.	-	-	(13.532)	-	-	-	-	-	-	-	(13.532)	(13.532)
Utilidades del ejercicio.	-	-	-	-	98.724	-	-	-	-	-	98.724	98.724
Saldo al 30 de junio de 2015	22.473	228.560	754.918	-	98.724	113.092	(23.106)	2.327	13.081	(7.698)	1.210.069	
Traslado de utilidades.	-	-	-	98.724	(98.724)	-	-	-	-	-	-	-
Liberación reserva ocasional fiscal D.R. 2336/1995.	-	-	(1.368)	1.368	-	-	-	-	-	-	-	-
Constitución reserva ocasional fiscal D.R. 2336/1995.	-	-	2.548	(2.548)	-	-	-	-	-	-	-	-
Constitución reserva ocasional para absorber el impuesto a la riqueza del año 2016.	-	-	12.000	(12.000)	-	-	-	-	-	-	-	-
Constitución de reserva legal.	-	-	39.474	(39.474)	-	-	-	-	-	-	-	-
Pago dividendos de \$205 pesos por acción a 222.974.694 acciones ordinarias, en efectivo en un solo contado a partir del 14 de octubre de 2015.	-	-	-	(45.710)	-	-	-	-	-	-	-	(45.710)
Pago dividendos de \$205 pesos por acción a 1.756.589 acciones preferenciales sin derecho de voto en efectivo, en un solo contado a partir del 14 de octubre de 2015.	-	-	-	(360)	-	-	-	-	-	-	-	(360)
Pérdidas no realizadas por inversiones en títulos de deuda clasificados como disponibles para la venta.	-	-	-	-	-	-	(48.826)	-	-	(48.826)	(48.826)	(48.826)
Movimiento valorizaciones instrumentos de patrimonio.	-	-	-	-	-	-	-	-	9.904	9.904	9.904	9.904
Movimiento por estudio actuarial beneficios empleados.	-	-	-	-	-	-	-	-	4	4	4	4
Utilidades del ejercicio.	-	-	-	-	104.821	-	-	-	-	-	-	104.821
Saldo al 31 de diciembre de 2015	22.473	228.560	807.572	-	104.821	113.092	(71.932)	2.327	22.989	(46.616)	1.229.902	


Luis Enrique Rojas Rivera
Contador C.P. 14319-I


Gloria Margarita Marcha García
Revisor Fiscal T.P. 45048 - T
Miembro del CPMG Ltda.

(Véase mi informe del 29 de febrero de 2016)


Juan Camilo Angel Mejía
Representante Legal

BANCO COMERCIAL AV VILLAS S.A.
Estado de Flujos de Efectivo Separado
Al 31 de diciembre con cifras comparativas al 30 de junio de 2015
(Expresado en millones de pesos)


	Notas	Semestres terminados al	
		31 de diciembre	30 de junio
Flujos de efectivo de actividades de operación:			
Utilidad del ejercicio	\$	104.821	98.724
Conciliación de la utilidad del ejercicio con el efectivo provisto por (usado en) las actividades de operación:			
Depreciación de activos tangibles		9.042	8.793
Amortización de activos intangibles		2.366	2.220
Provisión para cartera de créditos y cuentas por cobrar, neto		69.573	93.258
Recuperación de provisión de inversiones		(318)	-
(Utilidad) pérdida en venta de activos no corrientes mantenidos para la venta		(2.141)	-
(Utilidad) en venta de propiedades de inversión		(875)	(1.921)
(Utilidad) en venta de propiedad y equipos		(140)	-
Reversión de causación de inversiones hasta el vencimiento		(5.444)	(3.068)
Efecto de valoraciones de inversiones disponibles para la venta con impacto en resultados		(48.574)	(44.402)
Reversión de ajuste a valor razonable de propiedades de inversión		(2.540)	(655)
Deterioro de propiedades de inversión		324	271
Deterioro de activos no corrientes mantenidos para la venta, neto		(9)	27
Variación neta en activos y pasivos operacionales			
Disminución en inversiones negociables		40.712	3.183.120
Disminución en otras cuentas por cobrar		7.923	15.084
(Aumento) de cartera de créditos		(1.235.249)	(1.024.079)
Aumento en depósitos de clientes		717.156	79.704
Disminución neta en otros pasivos y provisiones		18.200	21.912
Disminución (aumento) neto en beneficios a empleados		3.845	(1.821)
Intereses recibidos		467.091	418.246
Intereses pagados		(145.570)	(124.695)
Impuesto de renta pagado en el periodo		-	-
Impuesto a la riqueza		-	(13.532)
Efectivo neto provisto por las actividades de operación		193	2.707.186




BANCO COMERCIAL AV VILLAS S.A.
Estado de Flujos de Efectivo Separado
Al 31 de diciembre con cifras comparativas al 30 de junio de 2015
(Expresado en millones de pesos)

Notas	Semestres terminados al	
	31 de diciembre	30 de junio
Flujo de efectivo de las actividades de inversión:		
Producto de la redención de activos financieros de inversiones hasta el vencimiento y disponibles para la venta	239.819	211.619
Adquisición de propiedad y equipo	(9.521)	(3.423)
Adquisición de activos financieros de inversiones hasta el vencimiento y disponibles para la venta	(96.862)	(3.083.189)
Adquisición de activos intangibles	(7.652)	(2.777)
Producto de la venta de propiedades y equipo	136	-
Producto de la venta de activos no corrientes mantenidos para la venta	2.808	-
Producto de la venta de propiedades de inversión	5.390	3.946
Efectivo neto usado en actividades de inversión	<u>134.118</u>	<u>(2.873.824)</u>
Flujo de efectivo de las actividades de financiación:		
Dividendos pagados	(45.592)	(43.664)
Aumento (disminución) de préstamos interbancarios y overnight	(188.841)	320.432
(Disminución) en obligaciones con entidades de redescuento	(13.327)	(5.569)
Adquisición de obligaciones financieras	286.037	227.901
Pago de obligaciones financieras	<u>(355.694)</u>	<u>(239.535)</u>
Efectivo neto provisto por las actividades de financiación	<u>(317.417)</u>	<u>259.565</u>
Aumento (disminución) del efectivo y equivalente de efectivo	(183.106)	92.927
Efectivo y equivalentes de efectivo al inicio del período	965.002	872.075
Efectivo y equivalentes de efectivo al final del período	<u>\$ 781.896</u>	<u>965.002</u>





JUAN CAMILO ÁNGEL MEJÍA
Representante Legal


LUIS ENRIQUE ROJAS RIVERA
Contador T.R. 14319 - T


GLORIA MARGARITA MAHECHA GARCÍA
Revisor Fiscal T.P. 45048 - T
Miembro de KPMG Ltda.
(Véase mi informe del 29 de febrero de 2016)

Véanse las Notas que forman parte integral de los Estados Financieros.

BANCO COMERCIAL AV VILLAS S.A.
Estado de Resultado Integral Separado
Al 31 de diciembre y 30 de junio de 2015
(Expresado en millones de pesos)

	Nota	Semestres terminados al	
		31 de diciembre	30 de junio
Utilidad del ejercicio		\$ 104.821	98.724
Otros resultados integrales			
Partidas que pueden ser subsecuentemente reclasificadas a resultados			
Pérdida por medición de activos financieros en inversiones disponibles para la venta en títulos de deuda		(81.990)	(21.280)
Impuesto sobre la renta diferido en pérdida por medición de activos financieros en inversiones disponibles para la venta en títulos de deuda		33.164	8.295
Utilidad por medición de activos financieros en inversiones disponibles para la venta en instrumentos de patrimonio		10.696	(2.426)
Impuesto a las ganancias por medición de activos financieros en inversiones disponibles para la venta en instrumentos de patrimonio		(792)	-
Otros resultados integrales de inversiones contabilizadas por el método de participación		-	(593)
Total partidas que pueden ser subsecuentemente reclasificadas a resultados		(38.922)	(16.004)
Partidas que no serán reclasificadas a resultados			
Nuevas mediciones actuariales en planes de beneficios a empleados		7	-
Impuesto a las ganancias sobre nuevas mediciones actuariales en planes de beneficios a empleados		(3)	-
Total otros resultados integrales durante el semestre, neto de impuestos		(38.918)	(16.004)
Total Otros Resultados Integrales del semestre		\$ 65.903	82.720
Otros resultados integrales por acción, en pesos colombianos		\$ 293,25	368,08
Número de acciones suscritas y pagadas, ordinarias y preferenciales		224.731.283	224.731.283
<div style="display: flex; justify-content: space-around; align-items: flex-end;"> <div style="text-align: center;">  Juan Camilo Ángel Mejía Representante Legal </div> <div style="text-align: center;">  Luis Enrique Rojas Rivera Contador T.P. 14319 - T </div> <div style="text-align: center;">  Gloria Margarita Mahecha García Revisor Fiscal T.P. 45048 - T Miembro de KPMG Ltda. </div> </div> <p style="text-align: right;">(Véase mi informe del 29 de febrero de 2016)</p>			

Véanse las Notas que forman parte integral de los Estados Financieros.